

# PRÄSENTATION DER ERGEBNISSE FÜR H1 2024

Bergisch Gladbach, 13. August 2024

---



# AGENDA

[INDUS]

- 1 WESENTLICHE ENTWICKLUNGEN H1 2024
- 2 INDUS DNA
- 3 PARKOUR UPDATE
- 4 INDUS IN ZAHLEN - H1 2024
- 5 AUSBLICK
- 6 APPENDIX

# WESENTLICHE ENTWICKLUNGEN H1 2024

## REDUZIERTER ERWARTUNGEN FÜR 2. HALBJAHR WEGEN GEDÄMPFTER KONJUNKTUR

- Entwicklung des ersten Halbjahres innerhalb der Erwartungen trotz schwierigen gesamtwirtschaftlichen Umfelds
- Umsatzrückgang in allen Segmenten von in Summe 7,2 %
- EBIT-Marge von in Summe 7,6 % (VJ: 9,4 %) wegen EBIT-Rückgängen in den Segmenten Engineering und Materials trotz steigenden EBITs im Segment Infrastructure
- Ergebnis je Aktie von 1,21 EUR deutlich über Vorjahr (0,80 EUR)
- Free Cashflow von 41,2 Mio. EUR deutlich über Vorjahr (35,2 Mio. EUR)
- Eigenkapitalquote gegenüber Jahresende leicht angestiegen auf 38,0 % (31. Dez. 2023: 37,3 %) wegen deutlich reduzierter Bilanzsumme aufgrund von Tilgungen, Aktienrückkauf und Dividendenzahlung
- Portfolio mit bereits drei Zukäufen im ersten Halbjahr ausgebaut
- Reduzierung der Umsatz- und EBIT-Prognose aufgrund nun deutlich gedämpfter Erwartungen für das zweite Halbjahr
- Prognose für Free Cashflow von über 110 Mio. EUR bestätigt



- 1 WESENTLICHE ENTWICKLUNGEN H1 2024
- 2 **INDUS DNA**
- 3 PARKOUR UPDATE
- 4 INDUS IN ZAHLEN - H1 2024
- 5 AUSBLICK
- 6 APPENDIX

# DER INDUS-KERN

[INDUS]

## DIE HEIMAT FÜR DEN TECHNOLOGIEORIENTIERTEN INDUSTRIELLEN MITTELSTAND

- Wir sind erster Ansprechpartner, wenn es für Unternehmerfamilien um den Erhalt von Lebenswerken im industriellen Mittelstand geht
- Den Unternehmen, die wir halten und die zu uns kommen, versprechen wir, dass wir sie als Technologie- und Nischen-Spezialisten weiterentwickeln
- Wir erweitern ihren Handlungsrahmen und stärken ihr Netzwerk
- Wo sinnvoll, unterstützen wir sie auch auf dem Weg in die Internationalisierung
- „Kaufen, halten & entwickeln“ bleibt der Kern der INDUS-Wertschöpfung



# INDUS – NACHHALTIG FÜR DIE STAKEHOLDER

## UNSERE VERSPRECHEN GEGENÜBER UNSEREN STAKEHOLDERN

[INDUS]

Entwickeln sich in einem  
sicheren Rahmen und  
erhalten wertvolle  
**Impulse** und **Unterstützung**

PORTFOLIO-  
UNTERNEHMEN

AKTIONÄRE

Investieren in ein gemanagtes  
Portfolio **technologieorientierter  
mittelständischer  
Industrieunternehmen** im  
deutschsprachigen Raum und  
erhalten eine **verlässliche  
Dividendenzahlungen**

INDUS

Alle Stakeholder profitieren  
von INDUS als **nachhaltig  
handelndem** Mitglied der  
Gesellschaft

KUNDEN,  
MITARBEITENDE,  
GESELLSCHAFT  
UND UMWELT

VERÄÜBERNDE  
UNTERNEHMER

Wissen ihr **Lebenswerk** bei  
INDUS in **guten Händen**,  
können ihr Unternehmen weiter  
führen und haben einen  
**verlässlichen** und **fairen  
Partner** an ihrer Seite.

# AGENDA

[INDUS]

- 1 WESENTLICHE ENTWICKLUNGEN H1 2024
- 2 INDUS DNA
- 3 **PARKOUR UPDATE**
- 4 INDUS IN ZAHLEN - H1 2024
- 5 AUSBLICK
- 6 APPENDIX

# PARKOUR PERFORM

STRATEGISCHE INITIATIVEN, DIE UNS VORANBRINGEN

[INDUS]



**1** PORTFOLIOSTRUKTUR  
STÄRKEN

**2** INNOVATION  
TREIBEN

**3** LEISTUNG  
STEIGERN

**4** NACHHALTIG  
HANDELN



# PORTFOLIOSTRUKTUR STÄRKEN

2024 MIT ATTRAKTIVEN AKQUISITIONSMÖGLICHKEITEN FÜR INDUS

[INDUS]



- M&A-Budget von 70 Mio. EUR setzt ehrgeiziges Ziel für 2024
- Gut gefüllte M&A-Pipeline für Wachstumsakquisitionen und Add-on-Akquisitionen
- Attraktive Ziele in Zukunftsfeldern
  - Infrastrukturnetze
  - Automatisierung
  - Energietechnik

**1** PORTFOLIOSTRUKTUR  
STÄRKEN

# GROSSES POTENTIAL IN DEUTSCHLAND

## NACHFOLGE IM MITTELSTAND

[INDUS]

# 125.000

Unternehmen (pro Jahr)  
suchen bis

# 2027

Nachfolger:innen



DEUTSCHER  
MITTELSTAND



Jeder **dritte** Eigentümer ist  
mindestens **60 Jahre** alt

# AKQUISITIONEN AUF ZWEI EBENEN

## WACHSTUMS- ODER ERGÄNZUNGS AKQUISITIONEN

[INDUS]

### WACHSTUMSAKQUISITION

Erwerb direkt durch  
INDUS Holding AG  
(1. Ebene)



**Erweiterung** des INDUS-Portfolios  
um neue **Kompetenzen** und **Produkte**

### ERGÄNZUNGS AKQUISITIONEN

Akquisition durch  
INDUS-Tochter  
(2. Ebene)



Stärkung des Portfoliounternehmens  
durch **produkt- oder marktseitige**  
**Ergänzungen**

# BELEBTE M&A PIPELINE

## REGELAQUISITIONSTÄTIGKEIT IN H1 2024

[INDUS]

### GESTALT AUTOMATION

#### Segment ENGINEERING

- KI-basierte Automatisierungslösungen für industrielle Anwendungen

1. Ebene



### COLSON X-CEL, UK

#### Segment ENGINEERING

- Stärkung von PCL (Tochterunternehmen der HORNGROUP)

2. Ebene



### HAUFF-TECHNIK GRIDCOM

#### Segment INFRASTRUCTURE

- Spezialist für „Fibre to the Home“-Komponenten

2. Ebene



### TECALEMIT INC., USA

#### Segment ENGINEERING

- Hersteller von Flüssigkeitstransfersystemen

2. Ebene



# INNOVATION TREIBEN

## INDUS KI-SPRINT

[INDUS]

**STÄNDIGE WEITERBILDUNG  
KI & DATENWISSENSCHAFT  
ENTMYSTIFIZIERT**

TU München KI-Labor

11 Portfoliounternehmen

**POTENZIAL WORKSHOP  
KI & SPRACHE**

Fraunhofer IAIS

5 Portfoliounternehmen

**FINANZIERUNG VON  
PROJEKTEN**

INDUS-Innovationsförderbank

6 Sprint-Projekte,  
Gesamtmittel von 173.000 EUR  
bewilligt im Jahr 2023

**STÄNDIGE WEITERBILDUNG  
KOMPAKT-GRUNDKURS KI**

Fraunhofer IAIS

7 Beteiligungsunternehmen +  
INDUS-Mitarbeiter

**STÄNDIGE WEITERBILDUNG  
INNOVATIONS-BRIEFING  
SPRACHMODELLE**

Fraunhofer IAIS

26 INDUS-Mitarbeiter

**PARTNERNETZWERK  
VERGRÖßERN**

TU München KI-Labor  
Fraunhofer IAIS  
Fraunhofer IPA  
HS Furtwangen  
Forwiss Uni Passau  
Leibniz Universität  
Hannover

2

**INNOVATION  
TREIBEN**

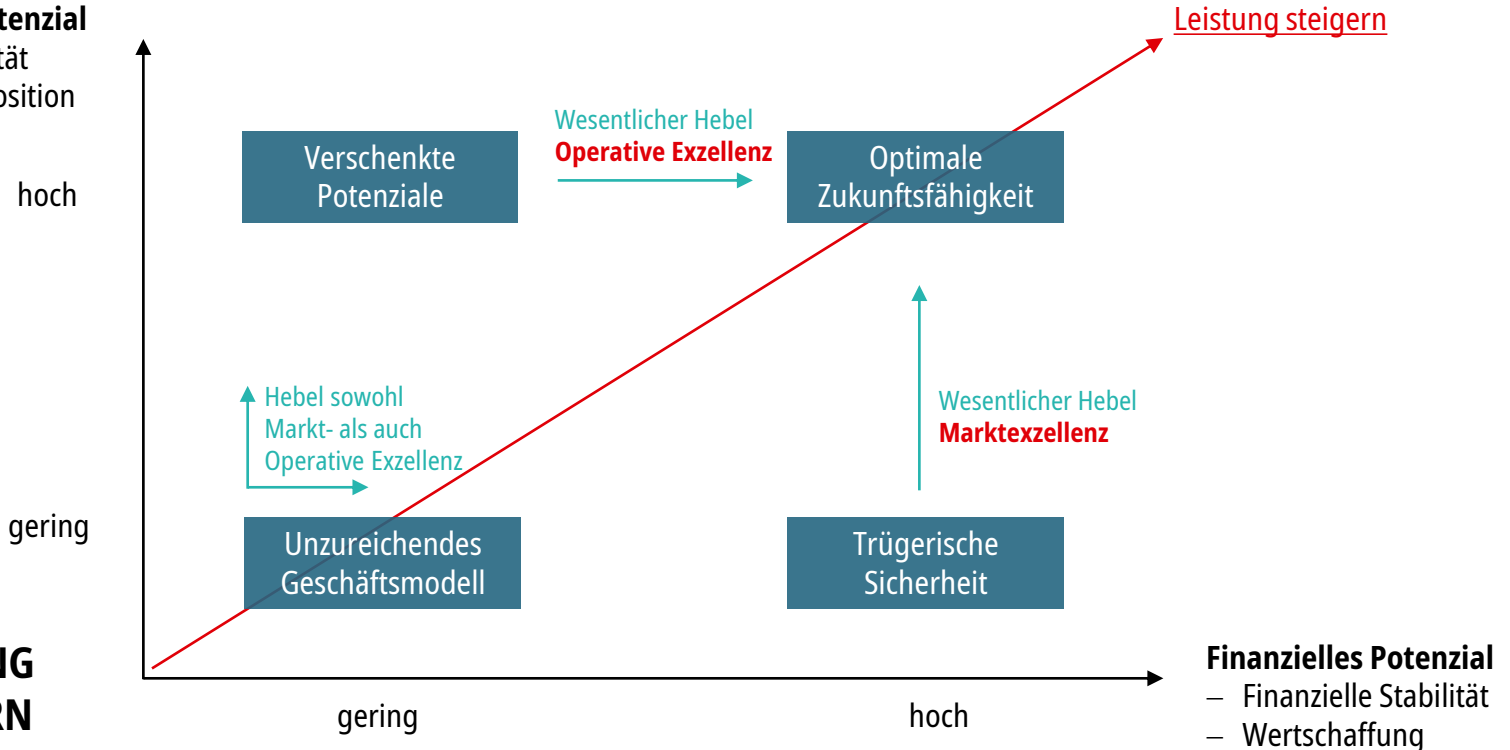
# LEISTUNG STEIGERN

## LOGIK DER EXZELLENZ-INITIATIVEN

[INDUS]

### Strategisches Potenzial

- Marktattraktivität
- Wettbewerbsposition



**3** LEISTUNG  
STEIGERN

**GLOBAL DENKEN,  
LOKAL HANDELN –  
INDUS INTERNATIONAL**

---



# FOKUS AUF INTERNATIONALISIERUNG

[INDUS]

INDUS UNTERSTÜTZT BEIM AUFBAU VON INTERNATIONALEN STANDORTEN

## BETEILIGUNGSUNTERNEHMEN



### UNTERSTÜTZUNG DURCH INDUS

**Aufbau** und **Stärkung**  
des **Netzwerks** von  
Portfoliounternehmen  
an gemeinsamen  
Auslandsstandorten

Unterstützung durch  
**Trainingskurse**  
**Marketing-** und  
**Vertriebsfunktionen**  
im Ausland durch  
strategische Initiative  
Marktexzellenz

Bereitstellung von  
**Rechts- und anderen**  
**Unterstützungs-**  
**funktionen**  
(z. B. Buchhaltung)

Internationales  
Wachstum durch  
**Add-on-Akquisitionen**  
im Ausland für  
Portfoliounternehmen




ERFOLGREICHE INTERNATIONALE EXPANSION



# FOKUS AUF INTERNATIONALISIERUNG

## JÜNGSTE PORTFOLIOAKTIVITÄTEN IN ...

[INDUS]



USA

### Infrastructure:

- **AURORA:** Starker Ausbau der US-Produktionsstätte für neue US-Kunden
- **FS-BF:** Aufbau einer US-Produktionsstätte zusammen mit einem europäischen Großkunden

### Engineering:

- **H+S:** Einrichtung eines Customer Experience Center in Atlanta
- **MBRAUN:** Starker Ausbau der US-Produktionsbasis für US-Kunden
- **MESUTRONIC:** Gründung eines Vertriebs- und Servicestandortes zusammen mit einem lokalen Partner in den USA



MEXIKO

### Materials:

- **VULKAN:** Einrichtung eines Vertriebs- und Servicestandorts



INDIEN

### Engineering:

- **HORNGROUP:** Kapazitätserweiterung mit dem indischen JV-Partner
- **MBRAUN:** Einrichtung eines Vertriebs- und Servicestandorts

# NACHHALTIG HANDELN

## DEUTLICHER RÜCKGANG DER TREIBHAUSGASEMISSIONEN

[INDUS]

- Energieeffizienzmaßnahmen, die sich im Jahr 2023 auszahlen
- INDUS-Nachhaltigkeitsförderbank fördert bedeutende Aktivitäten
  - Im Jahr 2023: fünf bewilligte Projekte, Gesamtinvestitionen von 1,7 Mio. EUR, Zuschussvolumen 53 %.
  - Im Jahr 2022: sechs bewilligte Projekte, Gesamtinvestitionen von 5,4 Mio. EUR, Zuschussvolumen 39 %.
- Deutlicher Rückgang der Emissionsintensität für Scope 1 und Scope 2 im Verhältnis zur Bruttowertschöpfung

	<b>Emissionsintensität</b> (in Tonnen CO <sub>2</sub> pro Mio. EUR Bruttowertschöpfung)	<b>Verringerung der Emissionsintensität</b>
<b>2022</b>	76	
<b>2023</b>	49	<b>- 36 %</b>

4

NACHHALTIG  
HANDELN


# NACHHALTIG HANDELN

## ISS ESG-RATING ERNEUT BESTÄTIGT

[INDUS]

- Spitzenplatz im ISS ESG-Rating zum **neunten Mal** in Folge
- INDUS erhält "**C+**"-Rating im Bereich "Corporate ESG Performance"
- Spitzenposition in der internationalen Vergleichsgruppe der "Financials / Multi-Sector Holdings"
- Voraussetzung für ESG-gebundene (Re-) Finanzierungen

Verliehen an Unternehmen, deren ESG-Performance über dem sektorspezifischen Prime-Schwellenwert liegt



# #4 SUSTA[IN]

## VIERTES INDUS-NACHHALTIGKEITSMAGAZIN VERÖFFENTLICHT

[INDUS]

- **Social Sustainability** – wie Soziale Aspekte den Weg zu einer nachhaltigen Entwicklung ebnet
  - Personalgewinnung
  - CSR
  - Diversität – drei erfolgreiche Frauen aus der INDUS-Gruppe erzählen über sich und ihre Arbeit
  - Unternehmensethik
  - Gesundheitsmanagement
  - Employer Branding



[zum Magazin](#)

# AGENDA

[INDUS]

- 1 WESENTLICHE ENTWICKLUNGEN H1 2024
- 2 INDUS DNA
- 3 PARKOUR UPDATE
- 4 **INDUS IN ZAHLEN - H1 2024**
- 5 AUSBLICK
- 6 APPENDIX

# ENGINEERING

AUF EINEN BLICK

[INDUS]



## ENGINEERING

16 UNTERNEHMEN IM SEGMENT



### INDUSTRIELLE TECHNOLOGIEBEREICHE IM SEGMENT ENGINEERING

- Automatisierung & Montagetechnik
- Fluidtechnik
- Fördertechnik
- Maschinen- und Gerätebau
- Mess- & Überwachungstechnik
- Prozesstechnik

- Umsatzrückgang von 5,2 % aufgrund schwächeren Geschäfts mit Sortieranlagen und in der Verpackungstechnik; davon organischer Rückgang 5,4 % und anorganisches Wachstum 0,2 %
- Bereinigtes EBITA aufgrund des Umsatzrückgangs in H1 2024 auf 19,6 Mio. EUR gesunken (H1 2023: 31,6 Mio. EUR)
- EBIT-Marge von 5,2 % deutlich unter Vorjahr (9,2 %).
- Investitionen des Berichtszeitraums von insgesamt 18,5 Mio. EUR geprägt durch:
  - Erwerb von GESTALT AUTOMATION im März (KI-basierte Lösungen für die Industrieautomation)
  - Erwerb von COLSON durch PCL im Juni (Entwicklung und Produktion von Industriearmaturen für die Mess- und Regeltechnik)

### AKTUELLER INDUSTRIETREND

Auftragseingänge im Maschinen- und Anlagenbau weiterhin gesunken um ca. 12 % unter Vorjahresniveau per Ende Mai 2024

Produktion in den ersten fünf Monaten 2024 um 7,2 % im Vergleich zum Vorjahr gefallen, mit bemerkenswertem Rückgang von 8,3 % im ersten Quartal

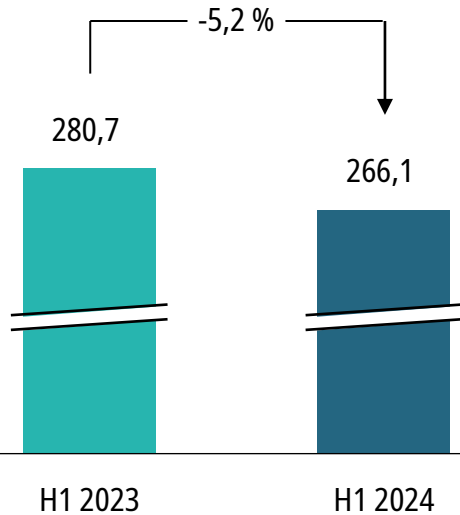
Moderate Erholung im zweiten Halbjahr erwartet, jedoch voraussichtlich ohne signifikante Steigerung des realen Produktionsniveaus im Jahr 2024

# ENGINEERING

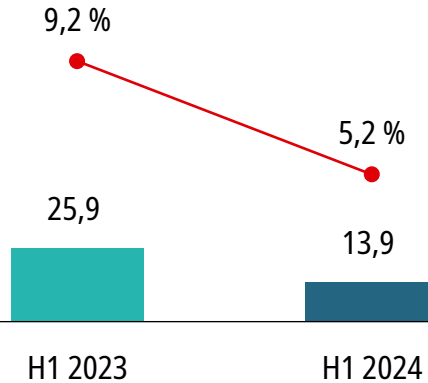
## EBIT-MARGE RÜCKLÄUFIG

[INDUS]

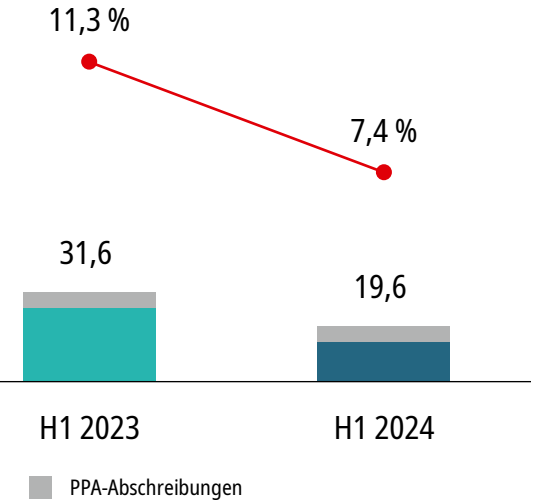
### UMSATZ (in Mio. EUR)



### EBIT (in Mio. EUR) EBIT-Marge (in %)

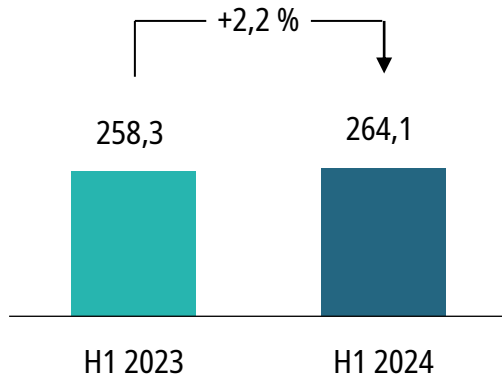


### EBITA bereinigt (in Mio. EUR) Marge des bereinigten EBITA (in %)

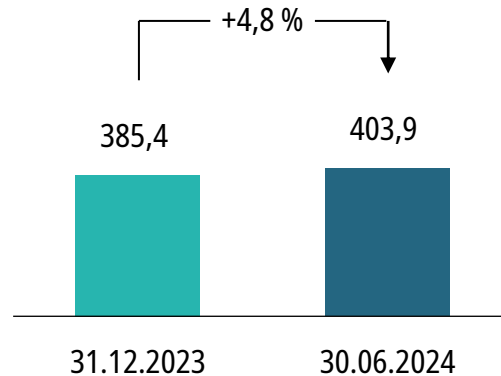




### AUFTRAGSEINGANG (in Mio. EUR)



### AUFTRAGSBESTAND (in Mio. EUR)



Anstieg des Auftragseingangs im Wesentlichen in den Bereichen Reinraumsysteme, Sortieranlagen und Verpackungsmaschinen

# INFRASTRUCTURE

AUF EINEN BLICK

[INDUS]



## INFRASTRUCTURE

14 UNTERNEHMEN IM SEGMENT

ancotech

AURORA  
/ Pioneering Your Comfort

BETOMAX®



h heitz®  
Türnierkaufenwerk

hauff  
technik

MIGUA®

OBUK®  
HAUSTÜREN ZUM LEBEN

REMKO

SCHUSTER  
Klima Lüftung

tsn  
Turmbau Steffens & Nölte GmbH

WB  
Weigand Bau GmbH

WEINSCHEID  
FENSTER

WIRUS®  
FENSTER

## MEGATRENDS

- Mobilität und Urbanisierung
- Digitalisierung
- Nachhaltigkeit

## ZUKUNFTSTHEMEN

- Infrastruktur-Netze
- Infrastruktur-Bauwerke
- Energieeffizienz

# INFRASTRUCTURE

## EBIT UND EBIT-MARGE VERBESSERT

- Umsatzrückgang von 5,0 % auf 276,8 Mio. EUR (VJ: 291,3 Mio. EUR); davon ein organischer Rückgang von 7,2 % und ein anorganischer Anstieg von 2,2 %.
- Marge des bereinigten EBITA trotz Umsatzrückgangs von 9,5 % auf 11,8 % gestiegen.
- Anstieg des operativen Ergebnisses (EBIT) um 18,3 % auf 29,7 Mio. EUR an (VJ: von 25,1 Mio. EUR) aufgrund verbesserter Ertragsituation und dem Verkauf einer Minderheitsbeteiligung.
- Verbesserung der EBIT-Marge auf 10,7 % (Vorjahr: 8,6 %)
- Investitionen des Berichtszeitraums von insgesamt 11,2 Mio. EUR geprägt durch:
  - Erwerb der verbliebenen 50 % von GRIDOCM durch HAUFF im März (Entwicklung und Produktion passiver Komponenten für Glasfaserinfrastruktur)
  - Im Vorjahresvergleichswert (15,8 Mio. EUR) Erwerb von QUICK enthalten

## AKTUELLER INDUSTRIETREND

Auftragseingang der ersten fünf Monate des Jahres preisbereinigt um 4,4 % unterhalb des Vorjahres; negative Entwicklung des Wohnungsbaus mit 4,0%, aber positive Entwicklung im Tiefbau mit 5,8 %

Umsatzrückgang von real 1,3 % (nominal: 0,2 %)

Für Gesamtjahr 2024 Umsatzrückgang von real 4,0 % erwartet

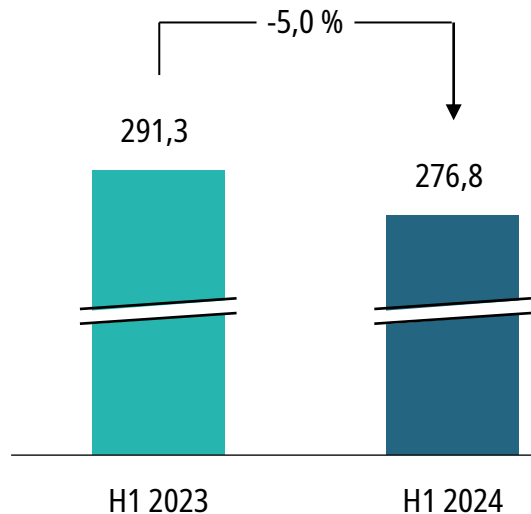
Im Gegensatz zum Wirtschaftsbau wenig Dynamik erwartet im Wohnungsbau und öffentlichen Bau

# INFRASTRUCTURE

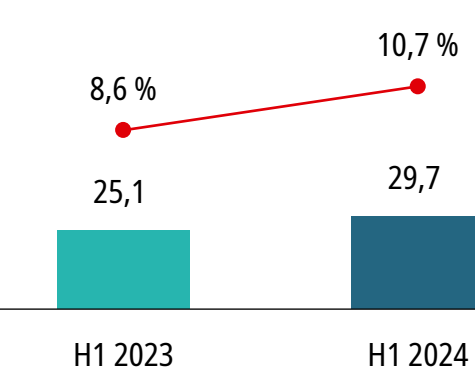
## GUTE MARGENENTWICKLUNG BEI RÜCKLÄUFIGEM GESCHÄFT

[INDUS]

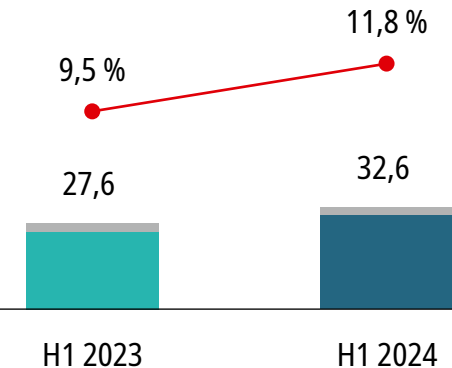
### UMSATZ (in Mio. EUR)



### EBIT (in Mio. EUR) EBIT-Marge (in %)

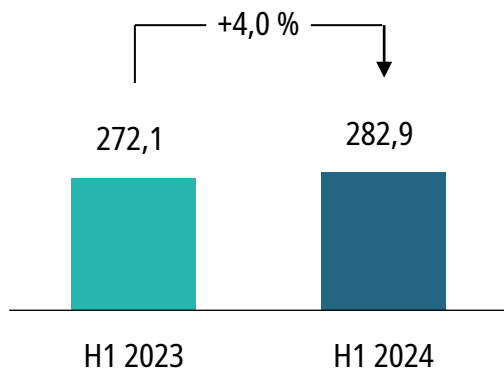


### EBITA bereinigt (in Mio. EUR) Marge des bereinigten EBITA (in %)

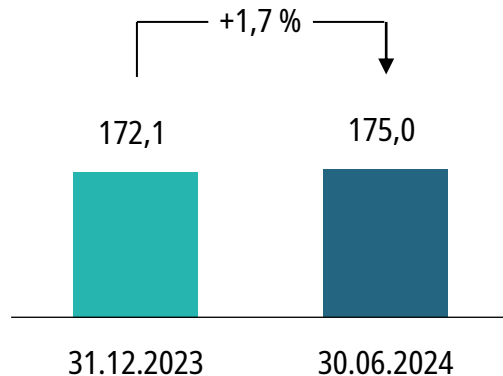


■ PPA-Abschreibungen

### AUFTRAGSEINGANG (in Mio. EUR)



### AUFTRAGSBESTAND (in Mio. EUR)



Auftragseingang im Bereich Heiz- und Klimasysteme für Nutzfahrzeuge stark angestiegen

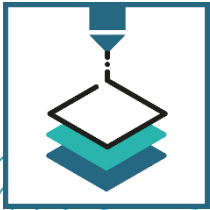
Gegenläufig gesunkener Auftragseingang im Bereich der Klimageräte für Gebäude aufgrund des eher kühlen Sommers

Auftragsbestand fast stabil;  
175,0 Mio. EUR zum 30. Juni 2024  
(31. Dezember 2023: 172,1 Mio. EUR).

# MATERIALS

AUF EINEN BLICK

[INDUS]



## MATERIALS

14 UNTERNEHMEN IM SEGMENT

→ **BETEK**

**BILSTEIN  
SIEKERMANN**

**DESSAUER**  
SCHALTSCHRÄNKE

**HAKAMA**  
IN CASE IT MATTERS

**imeco.**

**mewesta**

**mikrop**

**ofa bamberg**

**planetroll**  
the driving power

**Raguse 7**  
MEDIZINISCHE PRODUKTE

**Rolko**

**RÜBSAMEN**  
Metallrückerei - Umformtechnik

→ **SIMON**

**VULKAN  
INOX**  
BLAST MEDIA

## MEGATRENDS

- Nachhaltigkeit
- Mobilität und Urbanisierung
- Demografie und Gesundheit

## ZUKUNFTSTHEMEN

- Industrielle Materialien und Verarbeitung
- Kreislaufwirtschaft und Recycling
- Landwirtschaft und Lebensmittelindustrie

# MATERIALS

## MARGEN TROTZ RÜCKLÄUFIGEM UMSATZ IM VERGLEICH ZU DEN VORQUARTALEN GESTIEGEN

- Umsatzrückgang von 10,8 % auf 295,8 Mio. EUR (VJ: 331,5 Mio. EUR) aufgrund schwächelnder Konjunktur der Metallbranche und damit verbundener Kaufzurückhaltung und entsprechend höherem Preisdruck.
- Dem Markttrend folgend sehr verhaltene Entwicklung des Zulieferbereichs
- Rückgang des bereinigten EBITA um 26,6 % auf 29,0 Mio. EUR (VJ: 39,5 Mio. EUR) aufgrund erhöhten Preisdrucks bei gleichzeitig rückläufigen Volumina;
- Marge des bereinigten EBITA 9,8 % (VJ: 11,9 %)
- Rückgang der EBIT-Marge auf 9,4 % (VJ: 11,5 %)
- Investitionen von 6,2 Mio. EUR um 0,1 Mio. EUR unter dem Vorjahresvergleichswert; ausschließlich Sachinvestitionen

### AKTUELLER INDUSTRIETREND

Verschlechterung der Auftragslage seit Jahresbeginn; Neuaufträge im Mai um 1,7 % gegenüber April gesunken; von Januar bis Mai 7,0 % weniger Neubestellungen als im Vorjahr

Dementsprechend Einbruch bei Umsatz und Absatz; Erlöse Januar bis Mai nominal um 4,2 % unter dem Vorjahresniveau; reales Absatzvolumen um 5,9 % geringer

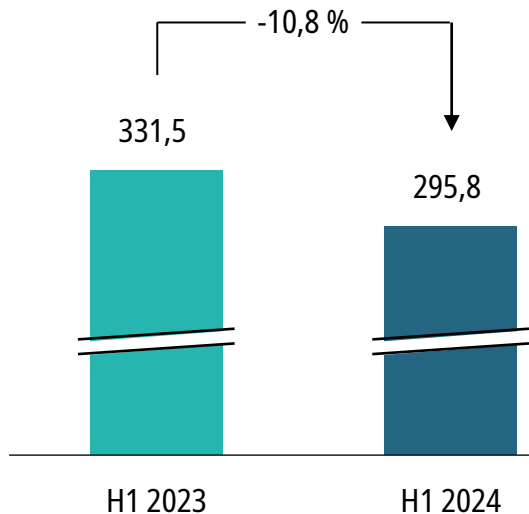
M+E-Geschäftsklima im Juli merkbar eingebrochen; frühere Hoffnungen, dass die konjunkturelle Talsohle erreicht sei, nicht erfüllt

# MATERIALS

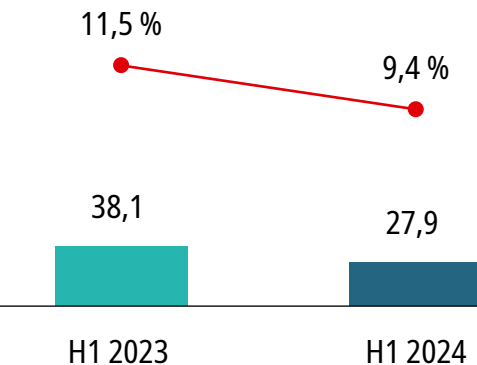
## DEUTLICH BERUHGIGTE GESCHÄFTSTÄTIGKEIT

[INDUS]

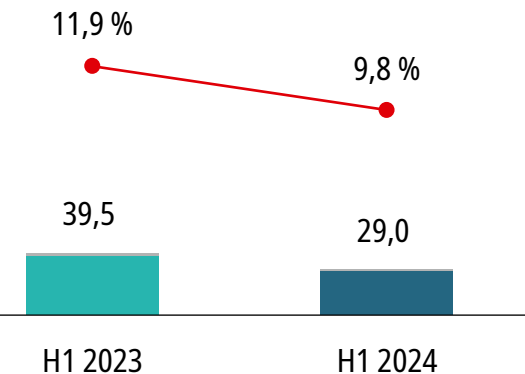
### UMSATZ (in Mio. EUR)



### EBIT (in Mio. EUR) EBIT-Marge (in %)



### EBITA bereinigt (in Mio. EUR) Marge des bereinigten EBITA (in %)



■ PPA-Abschreibungen

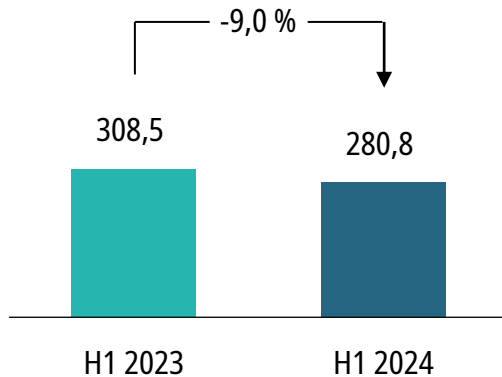


# MATERIALS

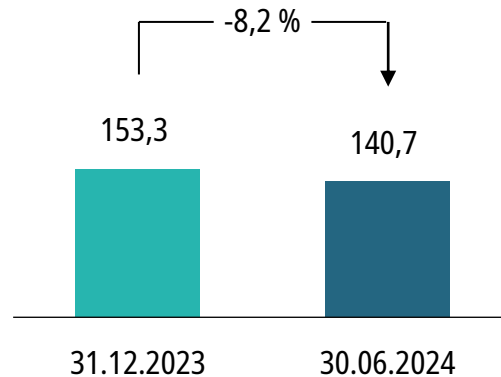
## AUFTRAGSENTWICKLUNG

[INDUS]

### AUFTRAGSEINGANG (in Mio. EUR)



### AUFTRAGSBESTAND (in Mio. EUR)



Auftragseingang H1 2024 bei 280,8 Mio. EUR  
(VJ: 308,5 Mio. EUR)

Konjunktur im Bereich Metalltechnik weiter  
schwach aufgrund sinkender Preise und  
Zurückhaltung der Kunden bei Vergabe von  
Aufträgen

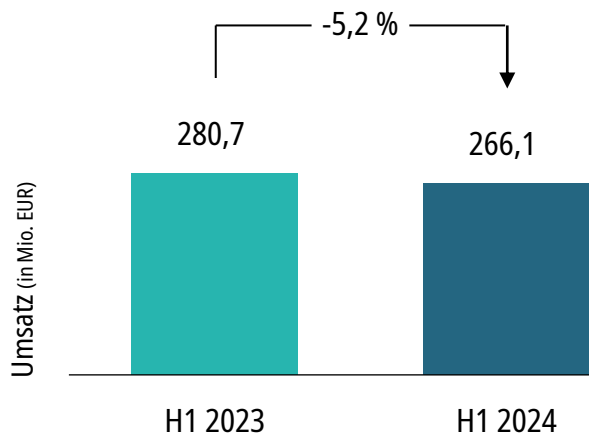
Auftragsbestand zum 30. Juni 2024  
bei 140,7 Mio. EUR (31. Dezember 2023:  
153,3 Mio. EUR)

# UMSATZ NACH SEGMENTEN H1 2024

UMSATZ IN ALLEN SEGMENTEN RÜCKLÄUFIG

[INDUS]

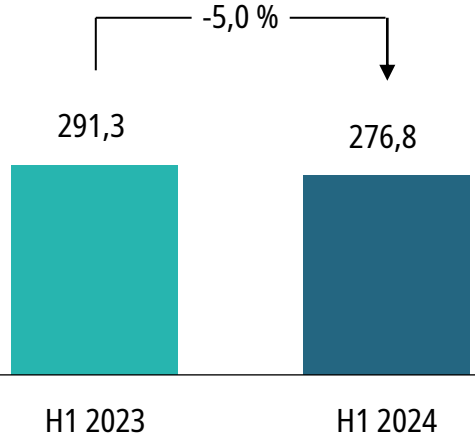
## ENGINEERING



PROGNOSE AUG 2024:

Umsatz leicht sinkend

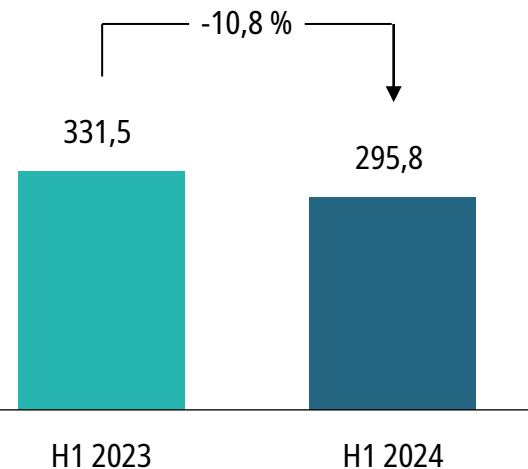
## INFRASTRUCTURE



PROGNOSE AUG 2024:

Umsatz leicht sinkend

## MATERIALS



PROGNOSE AUG 2024:

Umsatz sinkend

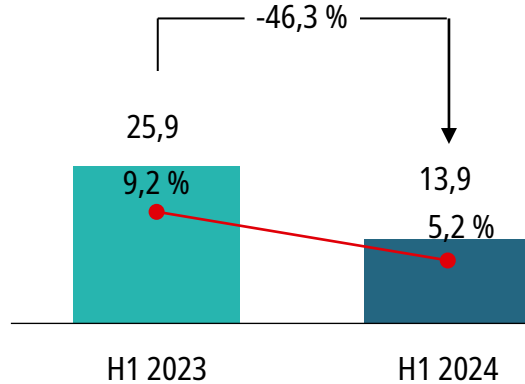
# EBIT UND EBIT-MARGE PRO SEGMENT H1 2024

[INDUS]

## UNTERSCHIEDLICHE ENTWICKLUNGEN IN ENGINEERING UND MATERIALS VS. INFRASTRUCTURE

### ENGINEERING

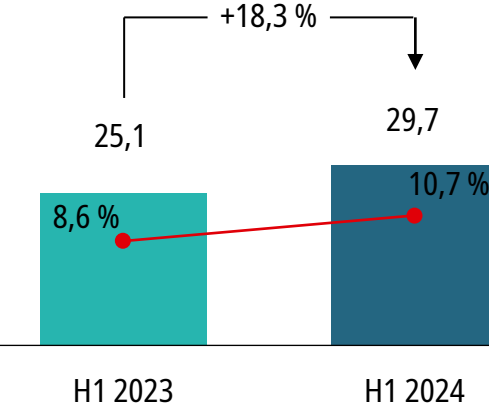
EBIT (in Mio. EUR)



PROGNOSE AUG 2024:

EBIT stark sinkend  
EBIT-Marge: 6,5 – 8,5 %

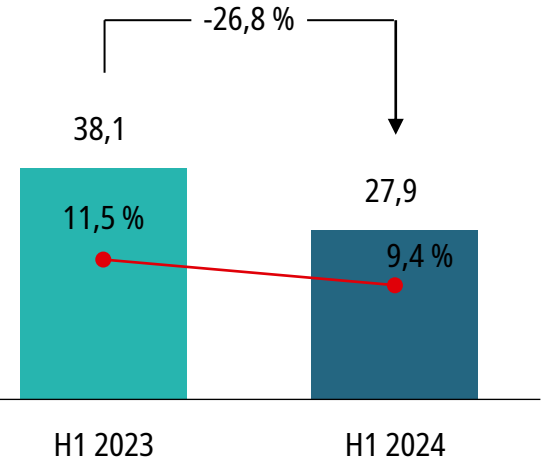
### INFRASTRUCTURE



PROGNOSE AUG 2024:

EBIT stark steigend  
EBIT-Marge: 10 – 12 %

### MATERIALS



PROGNOSE AUG 2024:

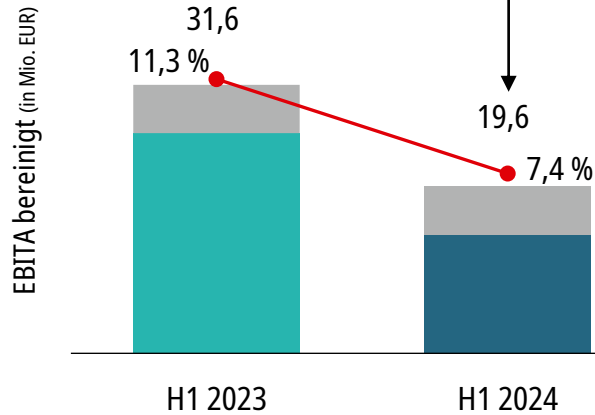
EBIT stark sinkend  
EBIT-Marge: 7 - 9 %

# EBITA (BEREINIGT) PRO SEGMENT H1 2024

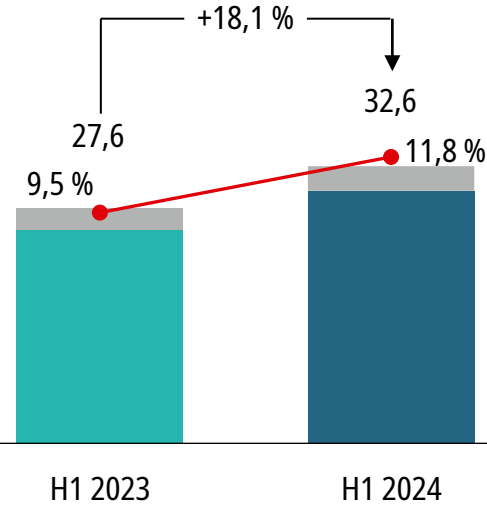
GUTE ENTWICKLUNG IM SEGMENT INFRASTRUCTURE

[INDUS]

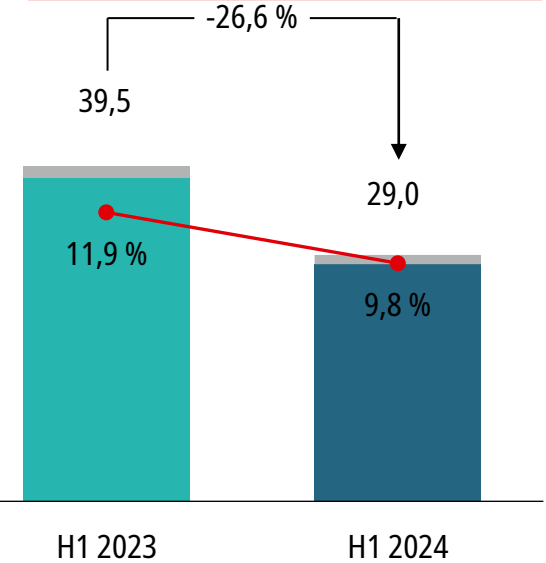
## ENGINEERING



## INFRASTRUCTURE



## MATERIALS



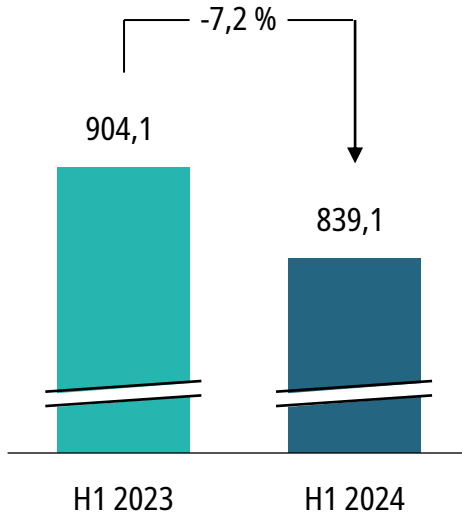
■ PPA-Abschreibungen

# INDUS IN ZAHLEN

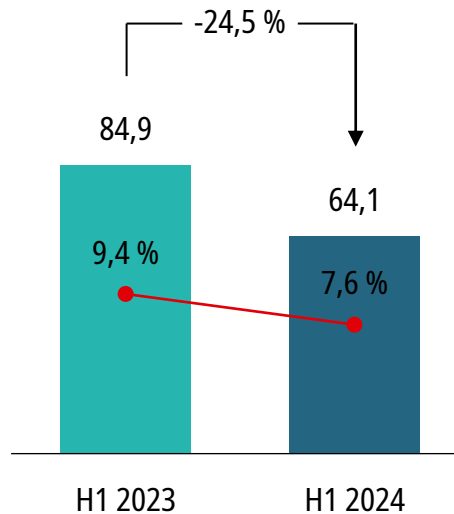
## WESENTLICHE KENNZAHLEN H1 2024

[INDUS]

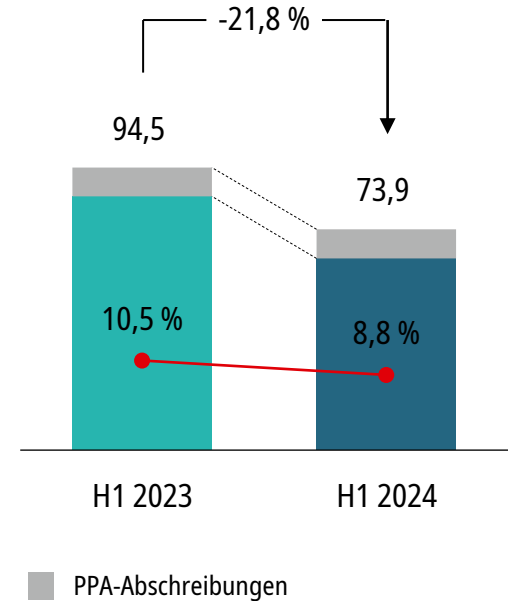
### UMSATZ (in Mio. EUR)



### EBIT / EBIT-Marge (in Mio. EUR)



### Bereinigtes EBITA / -Marge (in Mio. EUR)



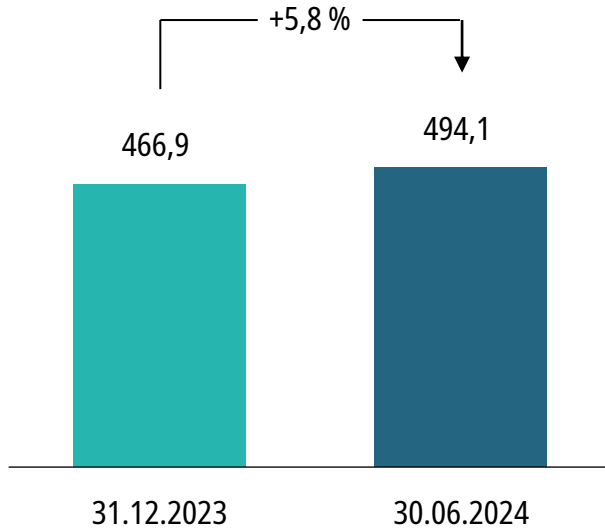
# INDUS IN ZAHLEN

## WESENTLICHE KENNZAHLEN H1 2024

[INDUS]

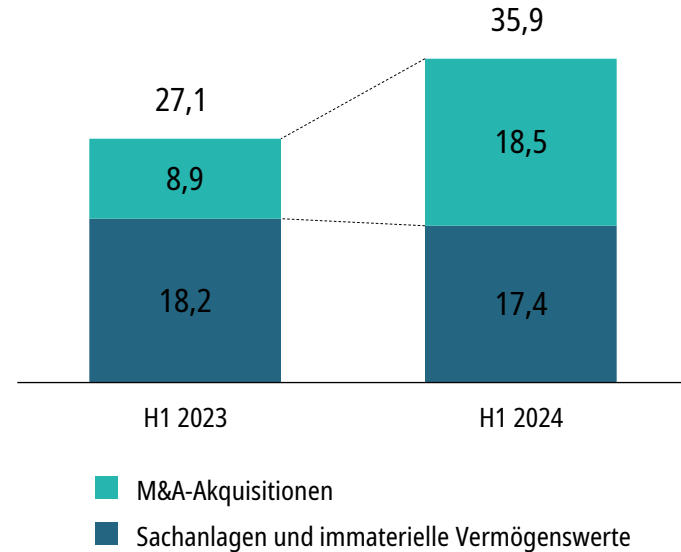
### WORKING CAPITAL

(in Mio. EUR)



### INVESTITIONEN

(in Mio. EUR)



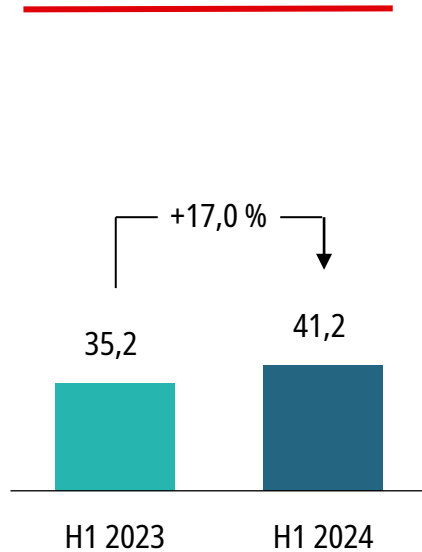
# INDUS IN ZAHLEN

## WESENTLICHE KENNZAHLEN H1 2024

[INDUS]

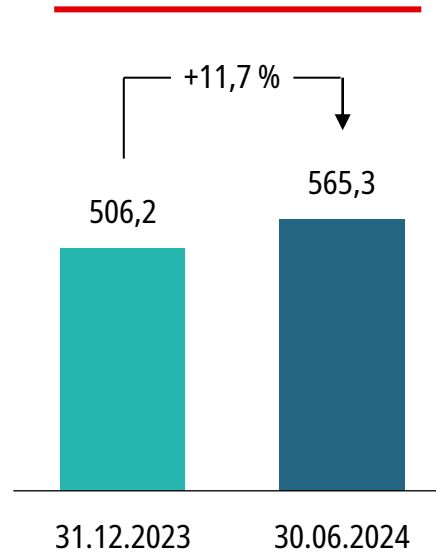
### FREE CASHFLOW

(in Mio. EUR)



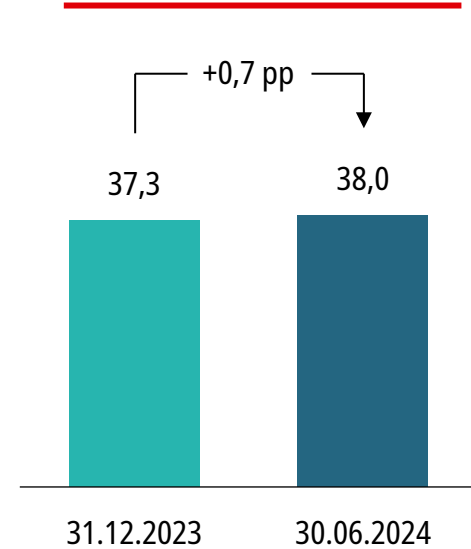
### NETTOVERSCHULDUNG

(in Mio. EUR)



### EIGENKAPITALQUOTE

(in %)



# ENTWICKLUNG DES FREE CASHFLOW

## STARKER FREE CASHFLOW

[INDUS]

in Mio. EUR	H1 2024	H1 2023
<b>Operativer Cashflow aus fortgeführten Geschäftsbereichen</b>	53,3	39,2
- Cashflow aus Investitionstätigkeit aus fortgeführten Geschäftsbereichen	-30,6	-12,9
+ Auszahlungen für Investitionen in Anteile vollkonsolidierte Unternehmen	18,5	8,9
<b>Free Cashflow</b>	<b>41,2</b>	<b>35,2</b>

- Anstieg des Free Cashflows um 6,0 Mio. EUR aufgrund des geringeren zahlungswirksamen Aufbaus des Working Capital
- Positiver Sondereffekt aus dem Verkauf einer nicht betriebsnotwendigen Immobilie in Höhe von 14,4 Mio. EUR im Free Cashflow des Vorjahres enthalten



# AGENDA

[INDUS]

- 1 WESENTLICHE ENTWICKLUNGEN H1 2024
- 2 INDUS DNA
- 3 PARKOUR UPDATE
- 4 INDUS IN ZAHLEN - H1 2024
- 5 AUSBLICK
- 6 APPENDIX

# WIRTSCHAFTLICHES UMFELD - AUSBLICK FÜR 2024

[INDUS]

## DEUTSCHLAND HINKT IM INTERNATIONALEN WIRTSCHAFTLICHEN ERHOLUNGSKURS HINTERHER

- Derzeit positive Entwicklungen in der Weltwirtschaft, jedoch stark variierendes Wachstum zwischen den Regionen
  - Wirtschaft in den USA weiterhin robust, aber stagnierende Konjunktur im Euroraum
  - Deutschland hinter den internationalen Wachstumszahlen zurückgeblieben
- Zunehmende geopolitische Spannungen weltweit
- Verschlechterung des ifo-Geschäftsklimaindex im Juli auf 87,0 Punkte, verglichen mit 88,6 Punkten im Juni
- Stagnierende Inflationsrate weiterhin über dem angestrebten Zielwert
- Leitzinssenkung der EZB bisher nicht erfolgt
- Stimmung in der deutschen Wirtschaft insgesamt von erheblicher Unzufriedenheit geprägt



Quelle: IMF

# ANGEPASSTE PROGNOSE FÜR DIE SEGMENTE 2024

[INDUS]

FEHLENDE MARKTDYNAMIK IM WEITEREN JAHRESVERLAUF: PROGNOSE ANGEPA SST

Segment	ENGINEERING		INFRASTRUCTURE		MATERIALS	
	2023	Prognose Aug 2024	2023	Prognose Aug 2024	2023	Prognose Aug 2024
Umsatz (in Mio. EUR)	599,6	Leicht sinkend	582,2	Leicht sinkend	619,9	Sinkend
EBIT (in Mio. EUR)	57,0	Stark sinkend	49,3	Stark steigend	57,3	Stark sinkend
EBIT-Marge (in %)	9,5	6,5 bis 8,5	8,5	10 bis 12	9,2	7 bis 9

# ANGEPASSTE PROGNOSE FÜR DIE GRUPPE 2024

[INDUS]

UMSATZ- UND EBIT-ENTWICKLUNG GEPRÄGT DURCH WIRTSCHAFTLICHE RAHMENBEDINGUNGEN

	GRUPPE	
	2023	Prognose Aug 2024
Umsatz (in Mrd. EUR)	1,80	1,70 -1,80
EBIT (in Mio. EUR)	149,6	125 - 145
EBIT-Marge (in %)	8,3	7,0 bis 8,0
Free Cashflow (in Mio. EUR)*	198,9	>110

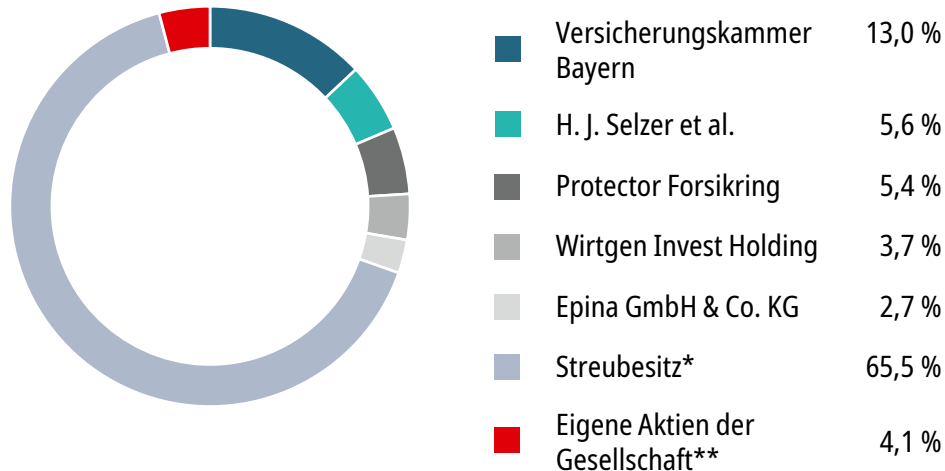
\*Free Cashflow Prognose von > 110 Mio. Euro wird bestätigt

# AKTUELLE AKTIONÄRSSTRUKTUR

## ANKERAKTIONÄRE UNTERSTÜTZEN DEN LANGFRISTIGEN KURS DES UNTERNEHMENS

[INDUS]

### AKTIONÄRSSTRUKTUR DER INDUS HOLDING AG ZUM 22. MAI 2024 (in %)



\* Die Deutsche Börse definiert als Streubesitz alle Aktien, die nicht von Großaktionären (Anteil am Aktienkapital von mindestens 5 %) gehalten werden. Gemäß dieser Definition beträgt der Streubesitz 76,0 %.

\*\* Die 1.100.000 Aktien, die von der Gesellschaft zurückgekauft wurden, sind weder stimm- noch dividendenberechtigt.

<b>WKN/ISIN</b>	620010/DE 000 620 010 8
-----------------	-------------------------

<b>Gründung/IPO</b>	1986/1995
---------------------	-----------

<b>Finanzjahr</b>	1. Jan. bis 31. Dez.
-------------------	----------------------

<b>Grundkapital</b>	69,9 Mio. EUR
---------------------	---------------

<b>Anzahl der Aktien</b>	26.895.559 auf den Inhaber lautende nennwertlose Stückaktien
--------------------------	--

<b>Letzte Kapitalerhöhung</b>	26. März 2021
-------------------------------	---------------

<b>Streubesitz</b>	ca. 65 %
--------------------	----------

<b>Handelsplätze</b>	XETRA, Düsseldorf, Frankfurt (Regulierter Markt)
----------------------	--

	Tradegate Exchange, Berlin, Hamburg, Hannover, München, Stuttgart
--	---

<b>Index</b>	SDAX
--------------	------

<b>Designated Sponsors</b>	ICF BANK AG, ODDO BHF
----------------------------	-----------------------

# AGENDA

[INDUS]

- 1 WESENTLICHE ENTWICKLUNGEN H1 2024
- 2 INDUS DNA
- 3 PARKOUR UPDATE
- 4 INDUS IN ZAHLEN - H1 2024
- 5 AUSBLICK
- 6 APPENDIX

# APPENDIX

## ÜBERSICHT NACH SEGMENTEN UND NACH QUARTALEN

[INDUS]

<b>ENGINEERING</b> (in Mio. EUR)	<b>Q1 2022</b>	<b>Q2 2022</b>	<b>Q3 2022</b>	<b>Q4 2022</b>	<b>2022</b>	<b>Q1 2023</b>	<b>Q2 2023</b>	<b>Q3 2023</b>	<b>Q4 2023</b>	<b>2023</b>	<b>Q1 2024</b>	<b>Q2 2024</b>
Umsatz mit externen Dritten	120,4	149,4	144,2	167,2	580,9	142,1	138,6	153,4	165,5	599,6	129,4	136,7
EBITDA	21,1	18,5	23,1	29,9	92,6	23,4	18,4	26,5	26,2	94,5	15,3	14,7
in % vom Umsatz	17,5	12,4	16,0	17,9	15,9	16,5	13,3	17,3	15,8	15,8	11,8	10,8
Abschreibung	-6,9	-7,9	-21,9	-8,5	-45,2	-7,8	-8,1	-12,7	-8,9	-37,5	-8,0	-8,2
davon PPA-Abschreibungen	-1,9	-2,7	-2,9	-2,9	-10,4	-2,9	-2,9	-2,8	-2,8	-11,4	-2,9	-2,9
davon Wertminderungen	0,0	0,0	-13,8	0,0	-13,8	0,0	0,0	-4,8	-0,3	-5,1	0,0	0,0
EBITA bereinigt	16,1	13,3	17,9	24,3	71,6	18,5	13,2	21,4	20,4	73,5	10,2	9,4
in % vom Umsatz	13,4	8,9	12,4	14,5	12,3	13,0	9,5	13,9	12,3	12,3	7,9	6,9
EBIT	14,2	10,6	1,2	21,4	47,4	15,6	10,3	13,8	17,3	57,0	7,3	6,5
in % vom Umsatz	11,8	7,0	0,8	12,8	8,2	11,0	7,4	9,0	10,5	9,5	5,6	4,8

# APPENDIX

## ÜBERSICHT NACH SEGMENTEN UND NACH QUARTALEN

[INDUS]

<b>INFRASTRUCTURE</b> (in Mio. EUR)	<b>Q1 2022</b>	<b>Q2 2022</b>	<b>Q3 2022</b>	<b>Q4 2022</b>	<b>2022</b>	<b>Q1 2023</b>	<b>Q2 2023</b>	<b>Q3 2023</b>	<b>Q4 2023</b>	<b>2023</b>	<b>Q1 2024</b>	<b>Q2 2024</b>
Umsatz mit externen Dritten	139,5	154,5	152,5	139,5	586,0	141,5	149,8	153,4	137,5	582,2	131,9	144,9
EBITDA	22,1	25,4	26,1	14,9	88,5	16,8	20,9	25,8	19,5	83,0	17,9	25,1
in % vom Umsatz	15,8	16,4	17,1	10,7	15,1	11,9	14,0	16,8	14,2	14,3	13,6	17,3
Abschreibung	-6,0	-6,1	-18,7	-6,4	-37,2	-6,2	-6,5	-14,0	-7,1	-33,7	-6,5	-6,8
davon PPA-Abschreibungen	-1,1	-1,1	-1,2	-1,2	-4,6	-1,2	-1,3	-1,3	-1,2	-5,0	-1,4	-1,5
davon Wertminderungen	0,0	0,0	-12,7	0,0	-12,7	0,0	0,0	-7,5	0,0	-7,5	0,0	0,0
EBITA bereinigt	17,2	20,4	21,3	9,7	68,6	11,9	15,7	20,6	13,6	61,8	12,8	19,8
in % vom Umsatz	12,3	13,2	14,0	6,9	11,7	8,4	10,5	13,4	9,9	10,6	9,7	13,7
EBIT	16,1	19,3	7,4	8,5	51,3	10,7	14,4	11,8	12,4	49,3	11,4	18,3
in % vom Umsatz	11,5	12,5	4,9	6,1	8,8	7,6	9,6	7,7	9,0	8,5	8,6	12,6



# APPENDIX

## ÜBERSICHT NACH SEGMENTEN UND NACH QUARTALEN

[INDUS]

<b>MATERIALS</b> (in Mio. EUR)	Q1 2022	Q2 2022	Q3 2022	Q4 2022	2022	Q1 2023	Q2 2023	Q3 2023	Q4 2023	2023	Q1 2024	Q2 2024
Umsatz mit externen Dritten	156,5	165,8	162,1	152,4	636,8	166,8	164,7	152,8	135,6	619,9	148,6	147,2
EBITDA	21,0	25,9	25,5	20,0	92,4	27,2	25,1	26,0	15,4	93,7	18,8	23,0
in % vom Umsatz	13,4	15,6	15,7	13,1	14,5	16,3	15,2	17,0	11,4	15,1	12,7	15,6
Abschreibung	-7,0	-6,8	-20,2	-8,5	-42,5	-7,1	-7,1	-13,5	-8,7	-36,4	-7,0	-7,0
davon PPA-Abschreibungen	-0,7	-0,7	-0,7	-0,7	-2,8	-0,7	-0,7	-0,9	-0,4	-2,7	-0,6	-0,6
davon Wertminderungen	0,0	0,0	-13,3	-1,5	-14,8	0,0	0,0	-5,3	-1,4	-6,7	0,0	0,0
EBITA bereinigt	14,7	19,8	19,3	13,7	67,5	20,8	18,7	18,7	8,5	66,7	12,4	16,6
in % vom Umsatz	9,4	11,9	11,9	9,0	10,6	12,5	11,4	12,2	6,3	10,8	8,3	11,3
EBIT	14,0	19,1	5,3	11,5	49,9	20,1	18,0	12,5	6,7	57,3	11,8	16,0
in % vom Umsatz	8,9	11,5	3,3	7,5	7,8	12,1	10,9	8,2	4,9	9,2	7,9	10,9

# ENGINEERING

## ÜBERSICHT ÜBER DIE KENNZAHLEN

[INDUS]

(in Mio. EUR)	H1 2024	H1 2023	Δ in %
Umsatz mit externen Dritten	266,1	280,7	-5,2
EBITDA	30,1	41,8	-28,0
in % vom Umsatz	11,3	14,9	-3,6 pp
Abschreibung	-16,2	-15,9	-1,9
davon PPA-Abschreibungen	-5,7	-5,7	0,0
davon Wertminderungen	0,0	0,0	-
EBITA bereinigt	19,6	31,6	-38,0
in % vom Umsatz	7,4	11,3	-3,9 pp
EBIT	13,9	25,9	-46,3
in % vom Umsatz	5,2	9,2	-4,0 pp
Investitionen	18,5	4,8	>100
Mitarbeitende	2.936	2.824	4,0

### PROGNOSE AUG 2024

- Umsatz leicht sinkend
- EBIT stark sinkend
- EBIT-Marge: 6,5 – 8,5 %

# INFRASTRUCTURE

## ÜBERSICHT ÜBER DIE KENNZAHLEN

[INDUS]

(in Mio. EUR)	H1 2024	H1 2023	Δ in %
Umsatz mit externen Dritten	276,8	291,3	-5,0
EBITDA	43,0	37,8	13,8
in % vom Umsatz	15,5	13,0	2,5 pp
Abschreibung	-13,3	-12,7	-4,7
davon PPA-Abschreibungen	-2,9	-2,5	-16,0
davon Wertminderungen	0,0	0,0	-
EBITA bereinigt	32,6	27,6	18,1
in % vom Umsatz	11,8	9,5	2,3 pp
EBIT	29,7	25,1	18,3
in % vom Umsatz	10,7	8,6	2,1 pp
Investitionen	11,2	15,8	-29,1
Mitarbeitende	2.847	2.947	-3,4

### PROGNOSE AUG 2024

- Umsatz leicht sinkend
- EBIT stark steigend
- EBIT-Marge: 10 – 12 %

# MATERIALS

## ÜBERSICHT ÜBER DIE KENNZAHLEN

[INDUS]

(in Mio. EUR)	H1 2024	H1 2023	Δ in %
Umsatz mit externen Dritten	295,8	331,5	-10,8
EBITDA	41,8	52,3	-20,1
in % vom Umsatz	14,1	15,8	-1,7 pp
Abschreibung	-13,9	-14,2	2,1
davon PPA-Abschreibungen	-1,1	-1,4	21,4
davon Wertminderungen	0,0	0,0	-
EBITA bereinigt	29,0	39,5	-26,6
in % vom Umsatz	9,8	11,9	-2,1 pp
EBIT	27,9	38,1	-26,8
in % vom Umsatz	9,4	11,5	-2,1 pp
Investitionen	6,2	6,1	1,6
Mitarbeitende	2.984	3.131	-4,7

















### PROGNOSE AUG 2024

- Umsatz sinkend
- EBIT stark sinkend
- EBIT-Marge: 7 – 9 %

# INDUS-PORTFOLIUNTERNEHMEN

## ENGINEERING




[INDUS]

UNTERNEHMEN	BESCHREIBUNG	STANDORT
 YASKAWA	Roboterhände und Automationsanlagen für Produktionsunternehmen	Overath (DE), Plymouth (US)
 BUDE FORGECOTECHNIK	Spezialist für Logistik und Materialfluss	Bielefeld (DE), Delmenhorst (DE), Murrhardt (DE), Schmalkalden (DE)
 eltherm	Energietechnikunternehmen	Burbach (DE), Barcelona (ES), Burlington (CA), Calgary (CA), Casablanca (MA), Johannesburg (ZA), Mailand (IT), Neu-Delhi (IN), Newbury (GB), Nur-Sultan (KAZ), Santiago de Chile (CL), Shanghai (CN), Singapur (SG)
 GESTALT	KI-basierte Automatisierungslösungen für industrielle Anwendungen	Berlin (DE)
 GSR	Innovative Ventiltechnik für anspruchsvollen industriellen Einsatz	Vlotho (DE)
 HS HEIBER & SCHRÖDER	Spezialmaschinen für Verpackungslösungen aus Karton und Pappe	Erkrath (DE), Cary, IL (US)
 HELD SYSTEMS	Maschinen und Anlagen für Laserschneid- und Laserschweißtechnik	Dietzenbach (DE)
 HORN GROUP	Betankungstechnik und Werkstattlösungen	Flensburg (DE), Gütersloh (DE), Humble (US), Mumbai (IN), Shanghai (CN), Sheffield (GB)
 IFW WEHNER	Komponenten für Automatisierungstechnik	Furtwangen im Schwarzwald (DE)
 IPETRONIK	Mess- und Prüftechnologie für die Automobil- und Luftfahrtentwicklung	Baden-Baden (DE), Bangalore (IN), Bergkirchen (DE), Düsseldorf (DE), Eichstätt (DE), Schaffhausen (CH), Southfield (US)
 JUNGMANN DATECHNOLOGIE	Komplettlösungen zur Einrichtung von Leitstand, Leitwarte und Leitstelle	Buxtehude (DE)
 BRAUN	Intergas-Glovebox-Systeme für Industrie und Forschung	Garching (DE), Dresden (DE), Mansfield (GB), Mérignac (FR), Seoul (KR), Shanghai (CN), Stratham (US)
 m+p international	Mess- und Testsysteme zur Schwingungsprüfung und -analyse	Hannover (DE), Farnham (GB), Montesson (FR), Peking (CN), Suzhou (CN), Verona/New Jersey (US), Xi'an (CN)
 BOSS	Spezialmaschinenbau für die Fahrzeugmontage	Ebersbach-Neugersdorf (DE), Birmingham (US), Changchun (CN)
 meatronik	Metallsuchtechnik für industrielle Produktionsprozesse	Kirchberg im Wald (DE), Colmar (FR)
 peiseler	Teilgeräte und Schwenkeinrichtungen für die Einzelfertigung/hochproduktive Bearbeitungslinien	Remscheid (DE), Morbach (DE), Grand Rapids (US), Taichung (TW)

# INDUS-PORTFOLIOUNTERNEHMEN

## INFRASTRUCTURE















[INDUS]

UNTERNEHMEN	BESCHREIBUNG	STANDORT
 ancotech	Anker- und Bewehrungstechnik	Dielsdorf (CH), Köln (DE), Lauchhammer (DE), Rossens (CH)
 AURORA <small>/ Pioneering Your Comfort</small>	Heiz- und Klimasysteme für Fahrzeuge	Mudau (DE), Grand Rapids (US), Ergene/Tekirdag (TR), Nuenen (NL), Weert (NL)
 BETOMAX	Anker- und Bewehrungstechnik	Neuss (DE), Halle (DE)
 FS BF	Dichtstoffe aus Silikon und Acryl	Reichshof/Hahn (DE), Korntal-Münchingen (DE)
 hauff technik	Dichtungssysteme für Kabel und Rohre	Hermaringen (DE), Chesterfield (UK), Dubai (AE), Oensingen (CH), Rosenberg (DE)
 heitz	Furnierkanten und Ummantelungsfurniere	Melle (DE), Heath (US), Pusztaszabolcs (HU)
 MIGUA	Dehnungsfugenprofile für Großprojekte	Wülfrath (DE), Dubai (AE)
 OBUK <small>WÄRMEDÄMMUNG</small>	Hochwertige Haustürfüllungen	Oelde (DE), Chociwel (PL), Malacky (SK), Sittensen (DE)
 REMKO	Klimageräte, Warmluft-Heizsysteme, Inverter-Wärmepumpen, Luftentfeuchter	Lage (DE), Luvia (FIN)
 SCHUSTER <small>Klima Lüftung</small>	Planung und Bau von Lüftungs- und Klimaanlage	Friedberg (DE)
 tsn <small>INTERNATIONALE TÜR- &amp; FENSTER-ANLAGEN</small>	Internationale Errichtung von Türrahmen	Berlin (DE)
 WB <small>WÄRMEDÄMMUNG</small>	Spezialtiefbau für Planung und Verlegung von Leitungsnetzen	Bad Königshofen im Grabfeld (DE)
 WIBER <small>WÄRMEDÄMMUNG</small>	Pulverbeschichtung von Fassaden-, Decken- und Wandelementen	Oberviechtach (DE)
 WIRUS <small>WÄRMEDÄMMUNG</small>	Komplettanbieter für hochwertige Fenster und Türen	Rietberg-Mastholte (DE)

# INDUS-PORTFOLIUNTERNEHMEN

## MATERIALS

[INDUS]

UNTERNEHMEN	BESCHREIBUNG	STANDORT
 <b>BETEK</b>	Hartmetallwerkzeuge für Straßen- und Bergbau, Tunnel- und Spezialtiefbau, Landwirtschaft etc.	Aichhalden (DE), Charlotte (US), Taicang (CN)
 <b>BILSTEIN SIEKERMANN</b>	Innovative Kaltfließpressteile, Drehteile und Verschlusschrauben	Hillesheim (DE), Taicang (CN)
 <b>DESSAUER</b> SO-ALTSCHMIDT	Metall- und Blechteile, Komponenten, Schaltschränke, Maschinenverkleidungen	Dessau-Roßlau (DE)
 <b>HAKAMA</b> KAWASUMI	Gehäuse für medizintechnische Systeme und Profi-Kaffeemaschinen	Bättwil (CH)
 <b>RÜBSAMEN</b> RÜBSAMEN GROUP	Metallverarbeitung und Umformtechnik	Bad Marienberg (DE), Eichenstruth (DE)
 <b>imeco.</b>	Konfektionierung von Vliesstoffprodukten für Medizin, Kosmetik, Reinigung und Pflege	Goldbach (DE), Elterlein (DE)
 <b>SIMON</b>	Sintermetallteile	Aichhalden (DE)
 <b>mewesta</b>	Hydraulikblöcke- und Systeme	Münsingen (DE)
 <b>mikrop</b>	Miniaturisierte Hochpräzisionsoptik	Wittenbach (CH), Kač (SRB), Sauerlach (DE)
 <b>ofa bamberg</b>	Kompressionsstrümpfe, Bandagen und Orthesen nach Maß	Bamberg (DE), Glauchau (DE), Maastricht (NL), Salzburg (AT), Waldenbuch (DE)
 <b>planetroll</b> the mixing power	Antriebstechnik, Rührtechnik, Anlagenbau	Munderkingen (DE)
 <b>Raguse</b> FED & M. SIME FIBROTEC	Individuallösungen für OP-Abdecksysteme, OP-Mäntel, textile OP-Verbrauchsmaterialien	Ascheberg-Herbern (DE), Cismadie (RO), Douar Takad/Sidi-Bibi (MA)
 <b>Rolkio</b>	Herstellung und Handel von Rädern, Rollen, Reifen, Zubehör für die Rehabilitation	Borgholzhausen (DE), Bloomfield (US), Houten (NL), Silkeborg (DK), Zhangzhou (CN)
 <b>VULKAN INOX</b> READY TO USE	Strahlmittel aus Edelstahl zur Oberflächenbehandlung	Hattingen (DE), Brantford (CA), Bruneck (IT)

**Sie haben Fragen oder möchten persönlich Kontakt mit uns aufnehmen?**

---

**Dafne Sanac**

Investor Relations

Tel: +49 (0) 2204-4000-32

E-Mail: [investor.relations@indus.de](mailto:investor.relations@indus.de)

**Nina Wolf**

Öffentlichkeitsarbeit

Tel: +49 (0) 2204-4000-73

E-Mail: [presse@indus.de](mailto:presse@indus.de)



Diese Präsentation wurde von der INDUS Holding AG (nachfolgend „INDUS“) erstellt und dient ausschließlich Informationszwecken. Sie stellt weder ein Angebot noch eine Aufforderung zum Kauf oder Verkauf von Wertpapieren dar noch kann sie als ausreichende oder angemessene Grundlage für irgendeine Entscheidung angesehen werden. Alle Angaben in dieser Präsentation wurden nach bestem Wissen und Gewissen zusammengestellt. INDUS übernimmt jedoch keinerlei Haftung aufgrund der Nutzung dieses Dokuments oder seines Inhalts oder in anderweitiger Verbindung mit diesem Dokument. Ferner übernimmt INDUS keine Verantwortung oder Gewähr für Richtigkeit, Aktualität und Vollständigkeit der darin enthaltenen Informationen oder Meinungen. Die Vervielfältigung, Verbreitung oder Wiedergabe dieses Dokuments oder von Teilen dieses Dokuments ist ohne schriftliche Zustimmung von INDUS nicht gestattet.

Diese Präsentation kann zukunftsgerichtete Aussagen enthalten. Diese Aussagen basieren auf den gegenwärtigen Einschätzungen und Prognosen des Vorstands von INDUS sowie den ihm derzeit verfügbaren Informationen. Die zukunftsgerichteten Aussagen sind nicht als Garantien der darin genannten zukünftigen Entwicklungen und Ergebnisse von INDUS zu verstehen. Diese sind vielmehr von einer Vielzahl von Faktoren abhängig. Sie beinhalten verschiedene Risiken und Unwägbarkeiten und beruhen auf Annahmen, die sich möglicherweise als nicht zutreffend erweisen. INDUS übernimmt keine über die gesetzlichen Anforderungen hinausgehende Verpflichtung, die in dieser Präsentation enthaltenen zukunftsgerichteten Aussagen zu aktualisieren.