

VORLÄUFIGE ZAHLEN ZUM GESCHÄFTSJAHR 2022

BERGISCH GLADBACH

23.02.2023

WESENTLICHE ENTWICKLUNGEN GJ 2022 (1/2)

ERFREULICHE OPERATIVE ENTWICKLUNG FORTGEFÜHRTER GESCHÄFTSBEREICHE

- Entscheidung des Vorstands, bisheriges Segment Fahrzeugtechnik aufzugeben
- Verkauf von SCHÄFER und SELZER bis Ende 2023 geplant
- Aufteilung des Portfolios in fortgeführte Geschäftsbereiche und aufzugebene Geschäftsbereiche (SCHÄFER, SELZER und SMA)
- Zweistelliges Umsatzwachstum (fortgeführte Geschäftsbereiche), dabei starkes organisches Umsatzwachstum
- Erfreuliche Entwicklung der Neuakquisitionen im INDUS-Portfolio
- EBIT vor Wertminderungen (fortgeführte Geschäftsbereiche) über Vorjahr

WESENTLICHE ENTWICKLUNGEN GJ 2022 (2/2)

BEREINIGUNG DES PORTFOLIOS DURCH AUFGEBEBENE GESCHÄFTSBEREICHE

- Rückgang des operativen Cashflows (fortgeführte Geschäftsbereiche)
- Anstieg der Nettoverschuldung insbesondere durch erhöhtes Working Capital gegenüber Jahresende 2021 (trotz erheblichem Rückgang gegenüber den unterjährigen Höchstständen in 2022)
- Reduzierung der Eigenkapitalquote durch Wertminderungen aus planmäßigen Impairmenttests, negative operative Ergebnisse der Gesellschaften in den aufgegebenen Geschäftsbereichen, Wertanpassungen SMA wegen Insolvenz sowie Wertanpassungen SELZER im Zuge der Umgliederung
- Guter Start ins Jahr 2023

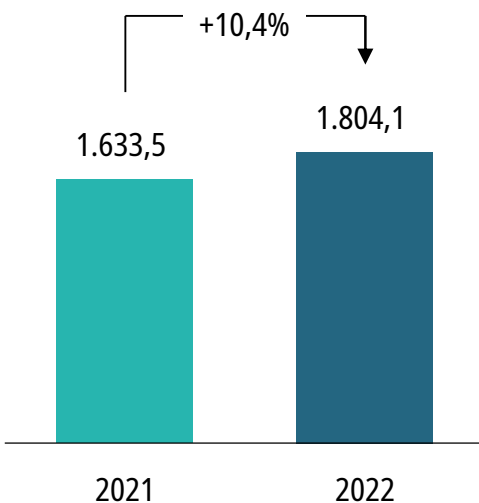
VORLÄUFIGE ZAHLEN GJ 2022*

[INDUS]

INDUS OPERATIV GUT UNTERWEGS (FORTGEFÜHRTE GESCHÄFTSBEREICHE)

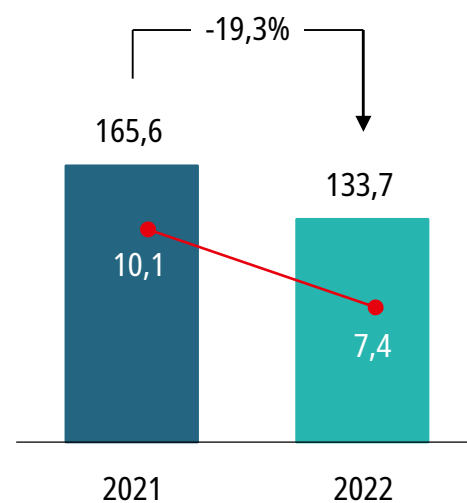
UMSATZ **

(in Mio. EUR)



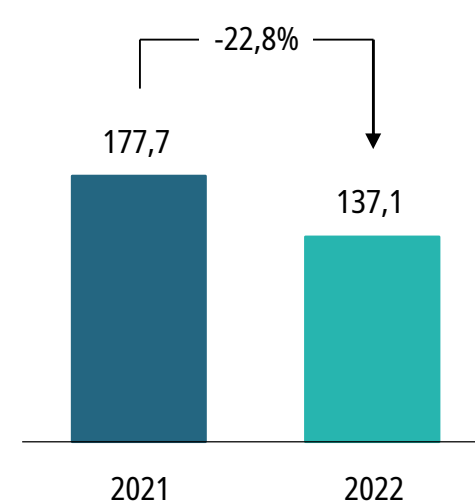
EBIT und EBIT-MARGE**

(in Mio. EUR und %)



OPERATIVER CASH FLOW**

(in Mio. EUR)



* ungeprüft und vorläufig

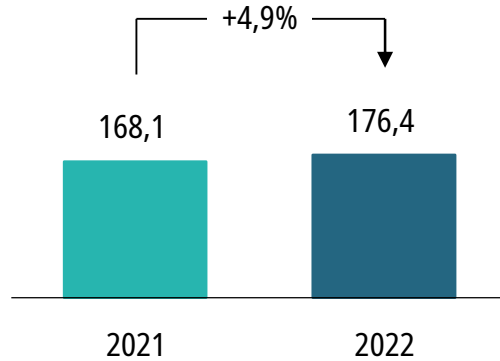
** aus fortgeführten Geschäftsbereichen, Zahlen 2021 rückwirkend angepasst

VORLÄUFIGE ZAHLEN GJ 2022*

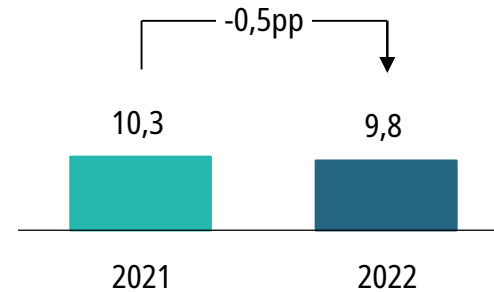
[INDUS]

EBIT VOR WERTMINDERUNGEN (FORTGEFÜHRTE GESCHÄFTSBEREICHE)

EBIT VOR WERTMINDERUNGEN (in Mio. EUR) **



EBIT-MARGE VOR WERTMINDERUNGEN (in %) **



EBIT bereinigt um Wertminderungen aus Impairmenttests

* ungeprüft und vorläufig

** aus fortgeführten Geschäftsbereichen, Zahlen 2021 rückwirkend angepasst

INSGESAMT GUTE OPERATIVE ENTWICKLUNG IN 2023 ERWARTET

[INDUS]

AUSBLICK 2023 VORSICHTIG OPTIMISTISCH

ENGINEERING

- Insgesamt optimistischer Blick ins Jahr 2023; guter Jahresstart
- Bei verbesserter Verfügbarkeit elektronischer Bauteile deutlicher Umsatzanstieg im Bereich Mess- und Regeltechnik
- Weiterer anorganischer Umsatzanstieg durch Neuakquisitionen H+S und HELD aus dem Jahr 2022

INFRASTRUCTURE

- Verlangsamung der Marktdynamik, Auftragseingang im Deutschen Baugewerbe im Minus
- Deutliche Beruhigung des Baugeschäfts bei einigen Beteiligungen spürbar
- Renovierungsgeschäft (auch energetische Sanierung) weiter stabil

MATERIALS

- Ergebnisbelastung in 2023 durch steigende Energiekosten und steigende Materialkosten erwartet
- Positive Entwicklung im Bereich Vliesstoffe nach Abschluss der Standortzusammenführungen im Jahr 2022
- Entfall eines positiven Einmaleffekts aus dem Verkauf einer Immobilie in 2022

NON-CORE

- Intensive Verkaufsaktivitäten für SCHÄFER und SELZER
- Interessenten für beide Unternehmen mit Kaufinteresse

PARKOUR perform – MIT SECHS PUNKTEN INS ZIEL

ZIELERREICHUNG 2025 IM FOKUS

[INDUS]

2025

PORTFOLIOSTÄRKUNG

Megatrends und Innovation bestimmen die Entwicklung der Beteiligungen

UMSATZ DEUTLICH ÜBER 2 MRD. EURO

Organisch und gestützt durch kontinuierliche Zukäufe

EBIT-MARGE ÜBER 10 %

Langfristig und zuverlässige Zielerreichung

WERTORIENTIERTE STEUERUNG

Free Cashflow wird als Steuerungskennzahl zukünftig transparent gemacht

KONTINUIERLICHE DIVIDENDE

Bis zu 50 % der Gewinne werden ausgeschüttet

NACHHALTIG HANDELN

Alle Beteiligungsunternehmen folgen einer messbaren Nachhaltigkeits-Agenda

AKTUELLE AKTIONÄRSSTRUKTUR

ANKERAKTIONÄRE STÜTZEN DEN LANGFRISTIGEN UNTERNEHMENSKURS

[INDUS]

AKTIONÄRSSTRUKTUR DER INDUS HOLDING AG



- **VERSICHERUNGSKAMMER BAYERN 17,7 %**
- **H. J. SELZER ET AL. 5,7 %**
- **WIRTGEN INVEST HOLDING 3,7 %**
- **EPINA 2,7 %**
- **STREUBESITZ* 70,2 %**

* Die Deutsche Börse definiert als Streubesitz alle Aktien, die nicht von Großaktionären (Anteil am Aktienkapital von mindestens 5 %) gehalten werden. Gemäß dieser Definition beträgt der Streubesitz 76,6 %.

WKN/ISIN	620010/DE 000 620 010 8
Gründung/IPO	1986/1995
Finanzjahr	01.01. – 31.12.
Grundkapital	69,9 Mio. EUR
Anzahl Aktien	26.895.559 namenlose Inhaberaktien
Letzte Kapitalerhöhung	26.03.2021
Streubesitz	rd. 70%
Handelsplätze	XETRA, Düsseldorf, Frankfurt (Regulierter Markt) Tradegate Exchange, Berlin, Hamburg, Hannover, München, Stuttgart
Index	SDAX
Designated Sponsors	Hauck & Aufhäuser Lampe Privatbank AG, ICF BANK AG, ODDO BHF

KONTAKT

INVESTOR RELATIONS

Sie haben Fragen oder möchten persönlich Kontakt mit uns aufnehmen?

Dafne Sanac
Head of Investor Relations

Tel: +49 (0)2204/40 00

E-Mail: sanac@indus.de

